

# ISUZU

簡単

安心

SECURITY

# バッテリーの盗難防止対策

## Battery Lock Nut バッテリーロックナット



### バッテリーロックナット

品番: 1-8677-4759-0

価格: ¥13,824

(本体価格¥12,800)

#### <セット内容>

- ① 保護キャップ (サビ防止) ×2
- ② ロックナット ×2
- ③ ロックキー ×1
- 平ワッシャー ×2
- 取付・取扱説明書
- キー番号ラベル



バッテリーを固定している  
通常の六角ナット\*を  
バッテリーロックナットに  
交換するだけ!

\*M8ピッチ1.25ボルトであれば  
機種に関わらず装着可能です。

## 3つの特長

### 特殊な形状のナット

キーパターンで適合する専用工具以外でのバッテリー取り外しが困難

### いすゞ用のキーパターン

セキュリティ確保のため、いすゞ用キーパターンを採用

### 強固でサビに強い

ナットの強度が高く、破壊が困難でかつサビに強い表面加工を実施



\*キーを紛失した場合はマックガードロックコントロールセンターにて対応いたしますので、製品に同梱されているキー番号ラベルに記載のスペアキーコードをご連絡下さい(有料)。http://www.mcgard.jp/customer.html



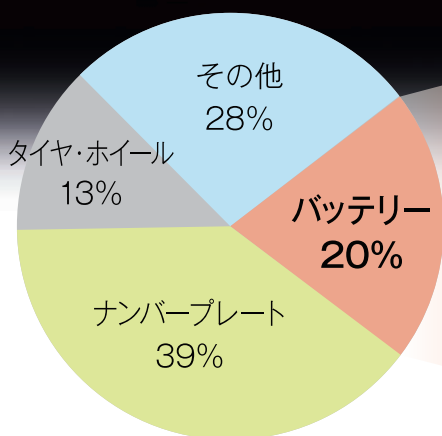
**バッテリー  
盗難多発!!**

# トラックのバッテリーを盗難から守る!

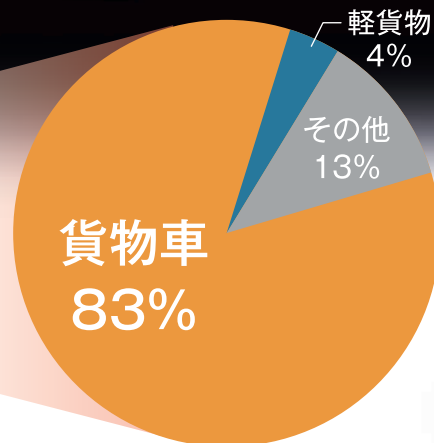
近年、トラックのバッテリー盗難事件が多発しています。

下記グラフは2017年における某都道府県で実際に発生した車両部品の盗難に置ける品目の構成比となります。

トラックのバッテリーは整備性を考慮し、むき出しの状態に取り付けられており、盗まれやすくなっています。



車両部品盗難事案の  
**20%がバッテリー盗難**




バッテリー盗難において  
**83%が貨物車(トラック)**

**なぜ、トラックの  
バッテリーは盗まれるのか**

- 盗んだバッテリーには即金性がある
- 取り外すことが容易  
バッテリーはむき出しのまま、車体とボルトだけで固定されているだけ。
- 怪しまれにくい  
しゃがんでボルトを外すだけなので、整備と思われ、怪しまれにくい。

**バッテリーが盗まれてしまうと・・・**

車両を動かさないダウンタイムが発生




修復までの費用と時間が必要 (バッテリー再購入…在庫状況による)

仕事の遅延やキャンセルが発生～費用だけではなく信用の問題～

いつもは防犯設備のある駐車場等に置いていても、  
**防犯設備の無い外出先などで盗難される事もあります。**  
またその後の業務にも支障がでて被害も大きくなってしまいます。

各都道府県警察やトラック協会からも、バッテリー盗難に関する注意喚起がおこなわれています。バッテリー盗難に対する予防措置が必要です。



**盗難リスクの回避としてISUZU純正バッテリーロックナットをお勧めします**

**ISUZU**

販売会社名

■商品のお求めはお近くのいすゞ自動車販売会社へ

いすゞ自動車(株)グループ  
株式会社 **アイ・シー・エル**

〒140-0013 東京都品川区南大井3-26-7 ICLビル  
お客様相談窓口 TEL.03-3763-6481

<http://www.i-c-l.co.jp>

ICL18-237

1805